Scuola Secondaria di 1°grado "G. Pavoncelli"
Piazza della Repubblica s.n. 71042- Cerignola (FG)
Tel. e fax 0885 426800 C.F. 81004190716 - C.M. FGMM04100B
web-site: www.scuolamediapavoncellicerignola.edu.it e-mail: fgmm04100b@istruzione.it

Cerignola, 15.12.2022

ALLA CORTESE ATTENZIONE
DEL PERSONALE DOCENTE

ALLA CORTESE ATTENZIONE DEL PERSONALE ATA

ALLA CORTESE ATTENZIONE DEL DSGA, SIG.RA DAMIANA GRAZIA GALANTINO

ALLA CORTESE ATTENZIONE DELLA RLS,
PROF.SSA ROSANNA MERRA

ALLA CORTESE ATTENZIONE DEI GENITORI
E DEGLI ESERCENTI LA RESPONSABILITÀ GENITORIALE
DELLE ALUNNE E DEGLI ALUNNI

ALLA CORTESE ATTENZIONE DELLE ALUNNE E DEGLI ALUNNI

AL SITO WEB
AGLI ATTI

Circolare n. 120

OGGETTO: Piano di evacuazione - pubblicazione delle Norme di comportamento e delle planimetrie dell'Edificio scolastico

Si comunica che è stato elaborato dalla RSPP, Dott.ssa Maria Bianco, il "Piano di evacuazione" valido per l'a. s. 2022/2023. Lo stesso è stato in data odierna pubblicato sul sito istituzionale della Scuola.

Si invita il personale scolastico a prendere visione dello stesso, contenente le "Norme di comportamento in caso di terremoto", le "Norme di comportamento in caso d'incendio", le "Istruzioni da seguire in caso di evacuazione", nonché, su ogni settore, le planimetrie dedicate.

Si invitano i Coordinatori delle classi ad illustrare le "Norme" di comportamento alle alunne e agli alunni e le vie di fuga in caso di evacuazione.

In particolare, le Classi del **Settore rosso** III M, III E, III G, I D, II C, III F, raggiungeranno l'ingresso principale della Scuola e poi si dirigeranno verso il Punto di raccolta posto in Piazza della Repubblica.

Le Classi del **Settore rosso** II G, II B, I B, III C, II D, III B, II L, raggiungeranno Piazza della Repubblica dalla porta di sicurezza, da cui effettuano l'ingresso a Scuola.

Le Classi del **Settore giallo** II F e III A raggiungeranno l'ingresso principale della Scuola e raggiungeranno il Punto di raccolta di Piazza della Repubblica.

Le Classi del **Settore giallo** III L, III D, II E, II N, II M, raggiungeranno il Punto di raccolta posto in Piazza della Repubblica dalla scala di emergenza presente sul piano.

Le Classi del **Settore arancione** II i, II H, I C, I G, I F, III H, raggiungeranno la porta di accesso al settore, e dalle scale poste sulla destra raggiungeranno il Piano di Raccolta in Piazza della Repubblica.

Le Classi del **Settore arancione** I A, I E, II A, III i, usciranno dalle porte di emergenza presenti nelle aule e raggiungeranno il Piano di raccolta posto in Piazza della Repubblica.

Il personale che al momento dell'emergenza si troverà in Sala Professori o negli Uffici di presidenza e segreteria raggiungerà l'ingresso principale della Scuola e si recherà verso il Punto di raccolta posto in Piazza della Repubblica.

Si invitano tutti ad attenersi scrupolosamente alle indicazioni qui riportate.

Si allega il "Piano di evacuazione".

RingraziandoVi per la cortese attenzione, si porgono cordiali saluti.

Il Dirigente Scolastico
Dott. Paolo Saggese
(Firma autografa sostituita a mezzo stampa ai sensi dell'art.3 comma 2 del Dlgs 39/1993)

NORME DI COMPORTAMENTO IN CASO DI TERREMOTO

Se ti trovi in un luogo chiuso:

- MANTIENI LA CALMA;
- NON PRECIPITARTI FUORI;
- RESTA IN CLASSE E RIPARATI SOTTO IL BANCO, SOTTO L'ARCHITRAVE DELLA PORTA O VICINO AI MURI PORTANTI;
- ALLONTANATI DALLE FINESTRE, PORTE CON VETRI, ARMADI, PERCHE' CADENDO POTREBBERO FERIRTI;
- SE SEI NEI CORRIDOI O NEL VANO DELLE SCALE RIENTRA NELLA TUA CLASSE O IN QUELLA PIU' VICINA;
- DOPO IL TERREMOTO, ALL'ORDINE DI EVACUAZIONE, ABBANDONA L'EDIFICIO E RICONGIUNGITI CON GLI ALTRI COMPAGNI NELLA ZONA DI RACCOLTA ASSEGNATA.
- NON UTILIZZARE L'ASCENSORE.

Se sei all' aperto:

- ALLONTANATI DALL'EDIFICIO, DAGLI ALBERI, DAI LAMPIONI E DALLE LINEE ELETTRICHE, PERCHE' POTREBBERO CADERE E FERIRTI;
- CERCA UN POSTO DOVE NON HAI NULLA SOPRA DI TE; SE NON LO TROVI CERCA RIPARO SOTTO QUALCOSA DI SICURO COME UNA PANCHINA;
- NON AVVICINARTI AD ANIMALI SPAVENTATI.

NORME DI COMPORTAMENTO IN CASO D'INCENDIO

Mantieni la calma:

- SE L'INCENDIO SI E' SVILUPPATO IN CLASSE ESCI SUBITO SEGUENDO LE ISTRUZIONI DEL PIANO DI EVACUAZIONE E CHIUDENDO BENE LA PORTA;
- SE L'INCENDIO E' FUORI DELLA TUA CLASSE ED IL FUMO RENDE IMPRATICABILI LE SCALE E I CORRIDOI, CHIUDI BENE LA PORTA E CERCA DI SIGILLARE LE FESSURE CON PANNI POSSIBILMENTE BAGNATI;
- APRI LA FINESTRA E, SENZA ESPORTI TROPPO, CHIEDI SOCCORSO;
- SE IL FUMO NON TI FA RESPIRARE FILTRA L'ARIA ATTRAVERSO UN FAZZOLETTO, MEGLIO SE BAGNATO, METTERSI CARPONI E MUOVERSI RASOTERRA (IL FUMO TENDE A SALIRE VERSO L'ALTO);
- SCENDENDO LE SCALE INVASE DAL FUMO, AVANZARE TASTANDO IL MURO CON LA MANO;
- SE SI RESTA BLOCCATI, BAGNARSI COMPLETAMENTE GLI ABITI;
- CERCARE RIFUGIO IL PIU LONTANO POSSIBILE DALL'INCENDIO E IN UN LOCALE ACCESSIBILE AI SOCCORRITORI, MANIFESTANDO LA PROPRIA PRESENZA;

IL Dirigente Scolastico

prof. Paolo SAGGESE

NORME DI COMPORTAMENTO IN CASO DI TERREMOTO

Se ti trovi in un luogo chiuso:

- MANTIENI LA CALMA;
- NON PRECIPITARTI FUORI;
- RESTA IN CLASSE E RIPARATI SOTTO IL BANCO, SOTTO L'ARCHITRAVE DELLA PORTA O VICINO AI MURI PORTANTI;
- ALLONTANATI DALLE FINESTRE, PORTE CON VETRI, ARMADI, PERCHE' CADENDO POTREBBERO FERIRTI;
- SE SEI NEI CORRIDOI O NEL VANO DELLE SCALE RIENTRA NELLA TUA CLASSE O IN QUELLA PIU' VICINA;
- DOPO IL TERREMOTO, ALL'ORDINE DI EVACUAZIONE, ABBANDONA L'EDIFICIO E RICONGIUNGITI CON GLI ALTRI COMPAGNI NELLA ZONA DI RACCOLTA ASSEGNATA.
- NON UTILIZZARE L'ASCENSORE.

Se sei all' aperto:

- ALLONTANATI DALL'EDIFICIO, DAGLI ALBERI, DAI LAMPIONI E DALLE LINEE ELETTRICHE, PERCHE' POTREBBERO CADERE E FERIRTI;
- CERCA UN POSTO DOVE NON HAI NULLA SOPRA DI TE; SE NON LO TROVI CERCA RIPARO SOTTO QUALCOSA DI SICURO COME UNA PANCHINA;
- NON AVVICINARTI AD ANIMALI SPAVENTATI.

NORME DI COMPORTAMENTO IN CASO D'INCENDIO

Mantieni la calma:

- SE L'INCENDIO SI E' SVILUPPATO IN CLASSE ESCI SUBITO SEGUENDO LE ISTRUZIONI DEL PIANO DI EVACUAZIONE E CHIUDENDO BENE LA PORTA;
- SE L'INCENDIO E' FUORI DELLA TUA CLASSE ED IL FUMO RENDE IMPRATICABILI LE SCALE E I CORRIDOI, CHIUDI BENE LA PORTA E CERCA DI SIGILLARE LE FESSURE CON PANNI POSSIBILMENTE BAGNATI;
- APRI LA FINESTRA E, SENZA ESPORTI TROPPO, CHIEDI SOCCORSO;
- SE IL FUMO NON TI FA RESPIRARE FILTRA L'ARIA ATTRAVERSO UN FAZZOLETTO, MEGLIO SE BAGNATO, METTERSI CARPONI E MUOVERSI RASOTERRA (IL FUMO TENDE A SALIRE VERSO L'ALTO);
- SCENDENDO LE SCALE INVASE DAL FUMO, AVANZARE TASTANDO IL MURO CON LA MANO;
- SE SI RESTA BLOCCATI, BAGNARSI COMPLETAMENTE GLI ABITI;
- CERCARE RIFUGIO IL PIU LONTANO POSSIBILE DALL'INCENDIO E IN UN LOCALE ACCESSIBILE AI SOCCORRITORI, MANIFESTANDO LA PROPRIA PRESENZA;

IL Dirigente Scolastico

prof. Paolo SAGGESE

ISTRUZIONI DA SEGUIRE IN CASO DI EVACUAZIONE

Nell'interesse personale di ognuno si richiede di prestare la massima attenzione ai punti sottoindicati:

1° I lavoratori interessati all'evacuazione delle aree di lavoro si dirigeranno verso le porte di uscita/emergenza, ***seguendo le direzioni della segnaletica indicativa***, camminando al passo, senza correre. I lavoratori si raccoglieranno in area sicura esterna al fabbricato (zona di raccolta), considerata "LUOGO SICURO".

2° Ad ogni piano dell'edificio si vedranno frecce bianche in campo verde applicate alle pareti

Es.

In caso di evacuazione la suddetta segnaletica indicherà tre cose:

a) il senso della freccia indica la direzione verso cui dirigersi quando si lascia il locale;

b) una volta fuori dal locale si dovrà seguire la direzione indicata dalle frecce bianche in campo verde, apposte alle pareti, senza mai cambiare direzione;

Es.

c) la direzione delle frecce indica il percorso da seguire che porta ad un'uscita di sicurezza verso l'esterno dalla quale si può raggiungere il punto di raccolta.

3° Se lungo il percorso c'è del fumo camminare carponi in modo da rimanere sotto il fumo e quindi respirare più agevolmente.

4° Non entrare assolutamente in nessun altro locale e dirigersi direttamente all'uscita.

5° Non aprire finestre.

6° **Non farsi prendere dal panico.**

SCUOLA SECONDARIA DI I GRADO "PAVONCELLI" CERIGNOLA (FG)

PIANO DI EMERGENZA ED EVACUAZIONE

R.S.P.P. ARCH.MARIA BIANCO

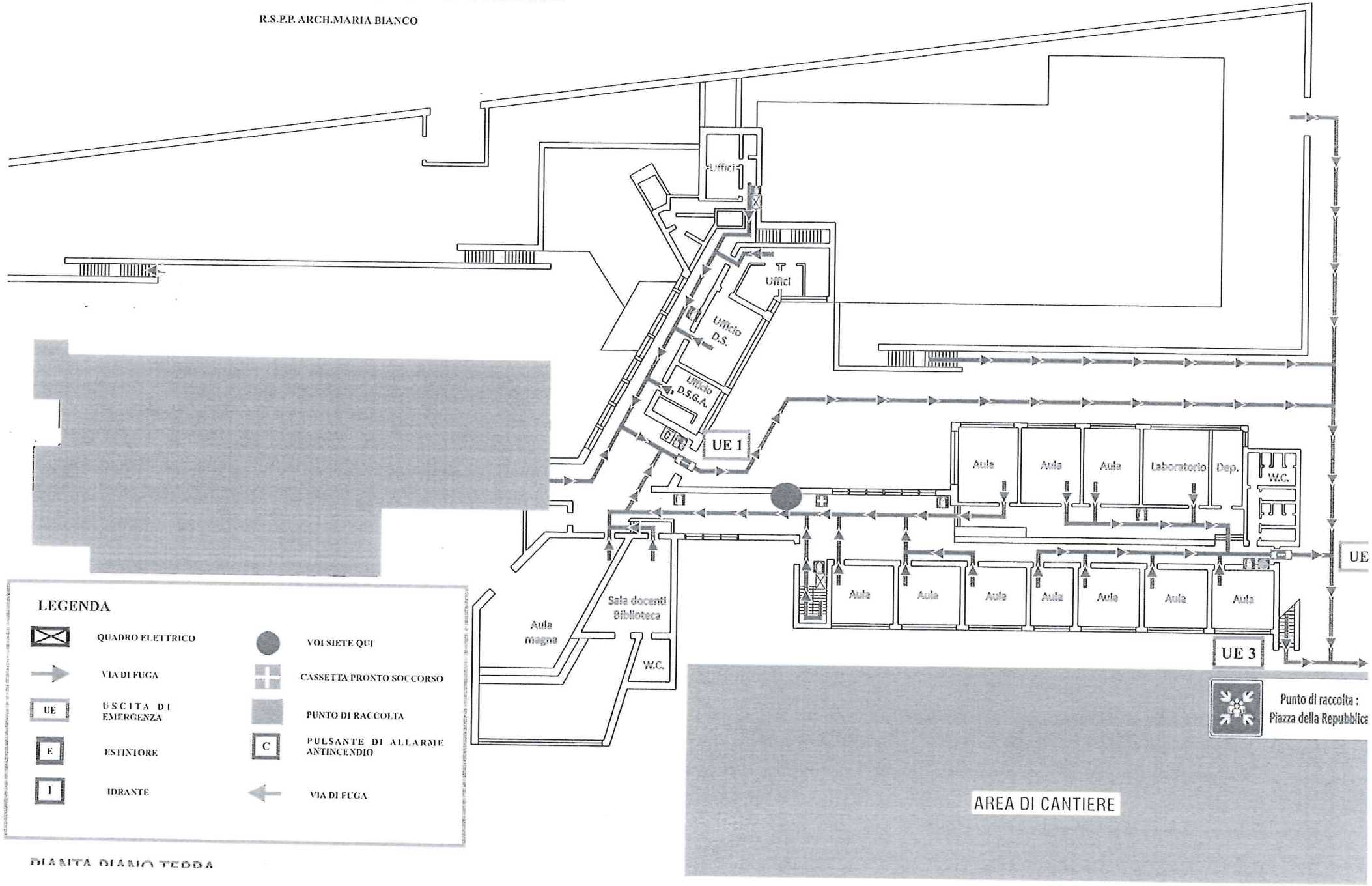

PIANTA PIANO TERRA

SCUOLA SECONDARIA DI I GRADO "PAVONCELLI" CERIGNOLA (FG)

PIANO DI EMERGENZA ED EVACUAZIONE

R.S.P.P. ARCH.MARIA BIANCO

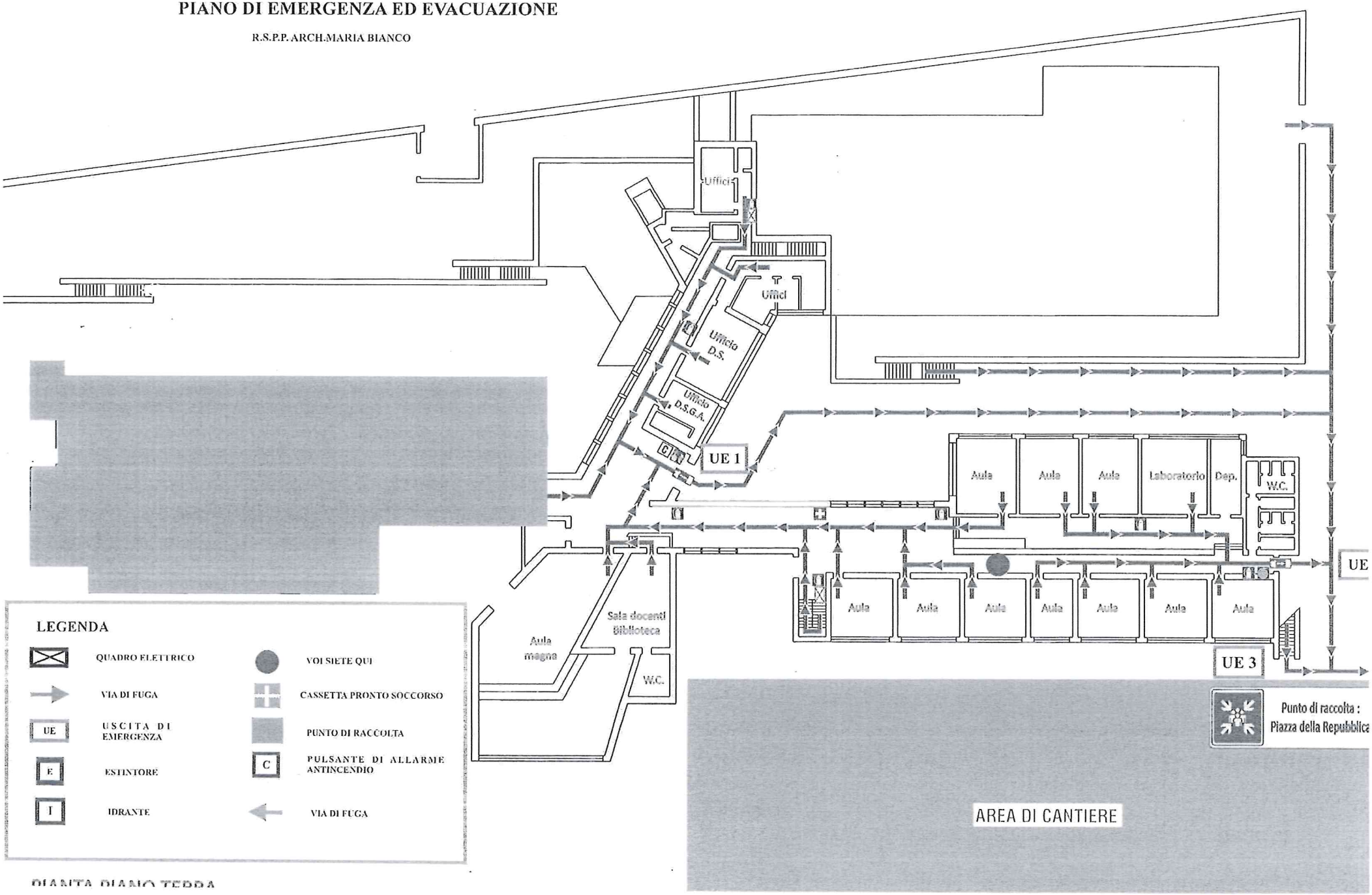

PIANTA PIANO TERRA

SCUOLA SECONDARIA DI I GRADO "PAVONCELLI" CERIGNOLA (FG)

PIANO DI EMERGENZA ED EVACUAZIONE

R.S.P.P. ARCH.MARIA BIANCO

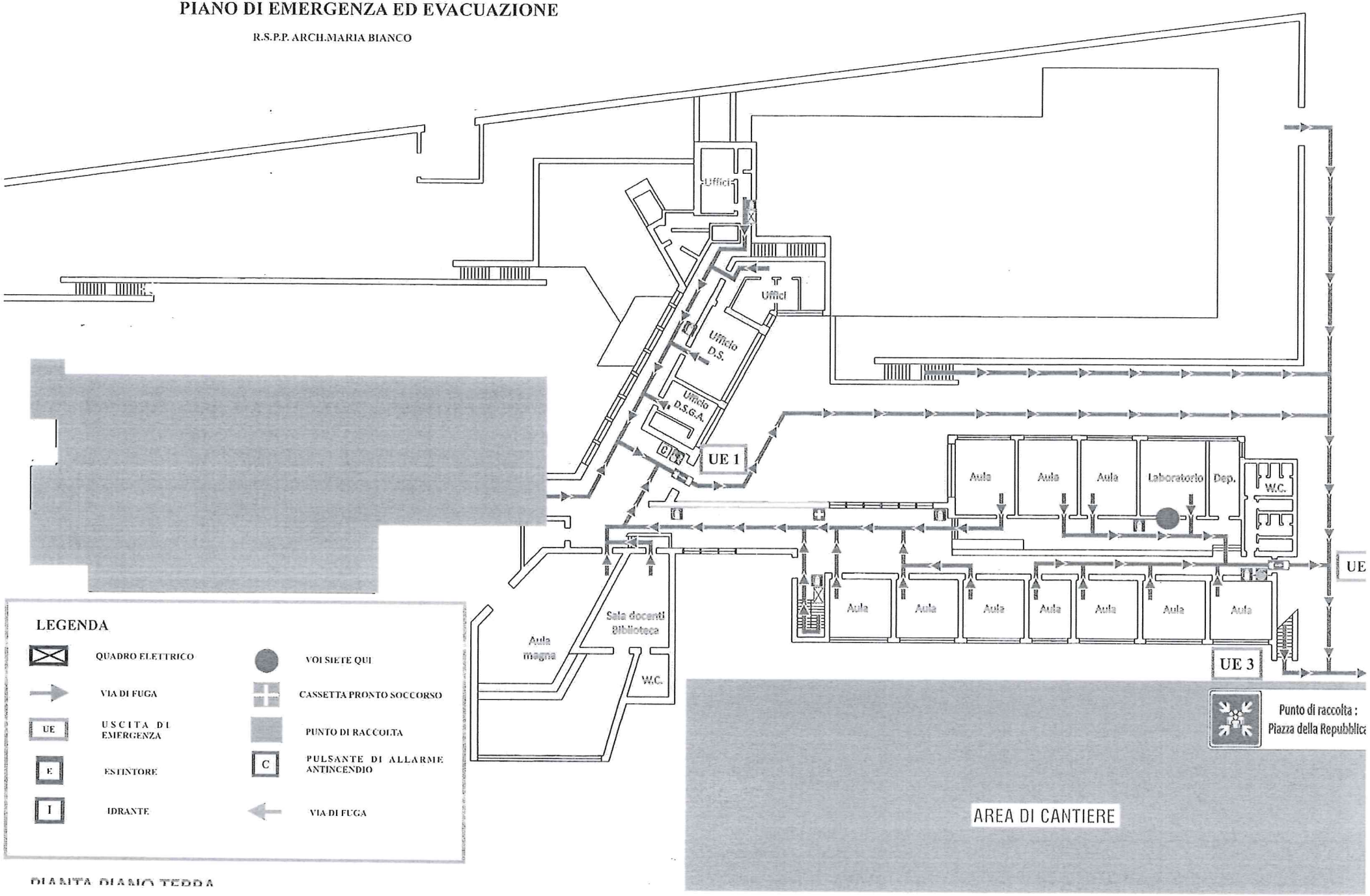

PIANTA PIANO TERRA

SCUOLA SECONDARIA DI I GRADO "PAVONCELLI" CERIGNOLA (FG)

PIANO DI EMERGENZA ED EVACUAZIONE

R.S.P.P. ARCH.MARIA BIANCO

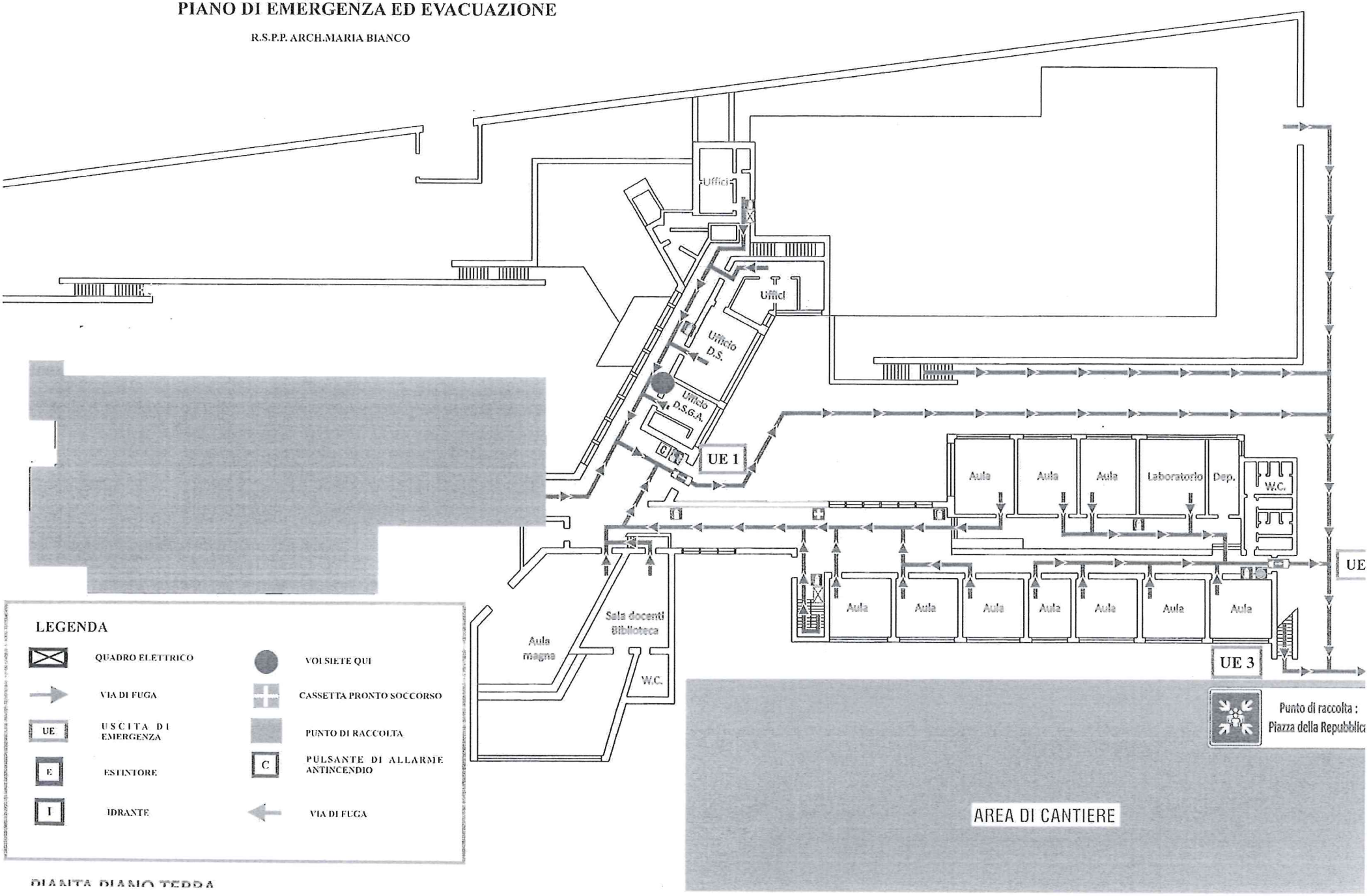

PIANTA PIANO TERRA

SCUOLA SECONDARIA DI I GRADO "PAVONCELLI" CERIGNOLA (FG)
PIANO DI EMERGENZA ED EVACUAZIONE

ARCH.MARIA BIANCO

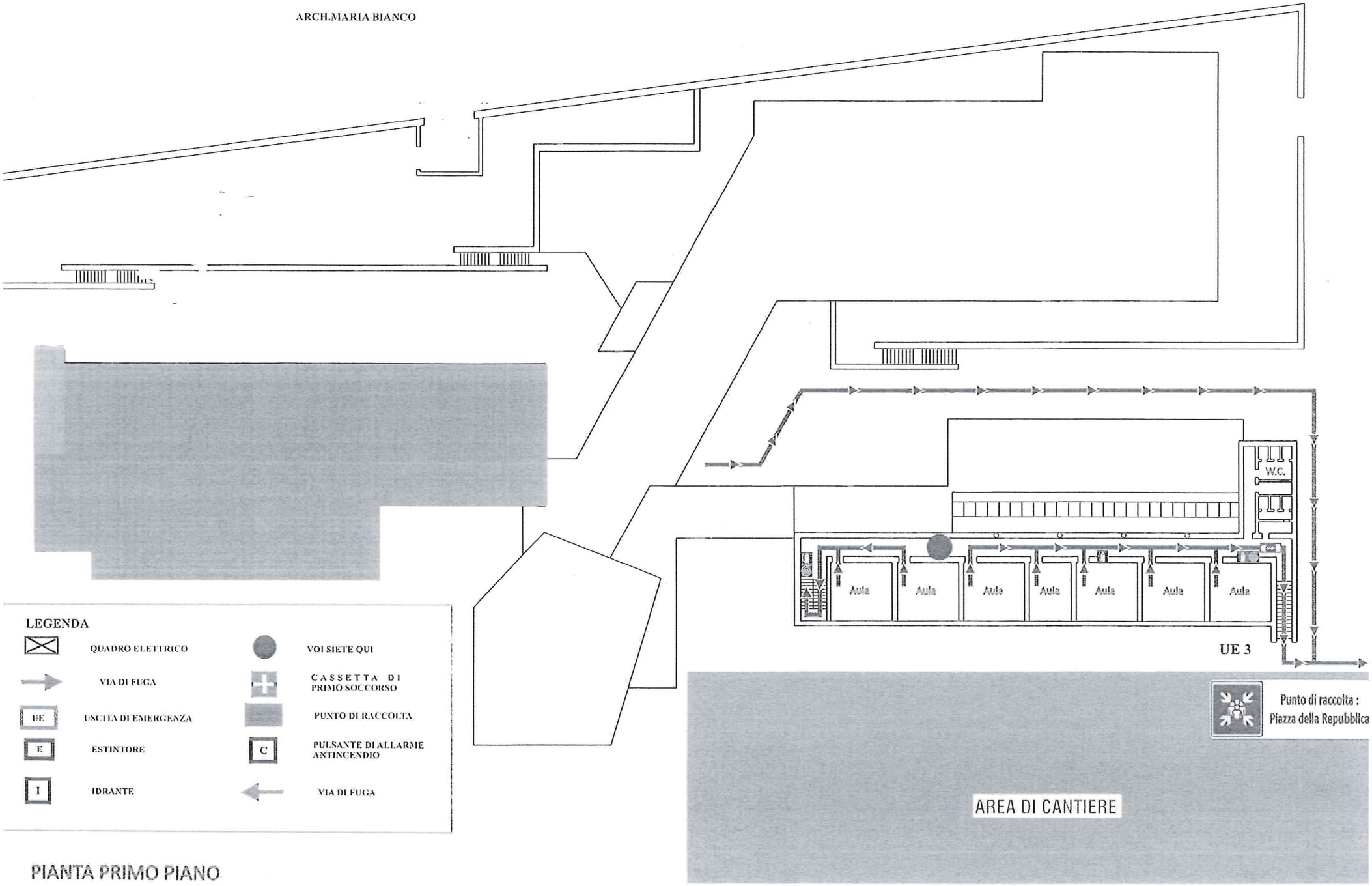

PIANTA PRIMO PIANO

SCUOLA SECONDARIA DI I GRADO "PAVONCELLI" CERIGNOLA (FG)
PIANO DI EMERGENZA ED EVACUAZIONE

ARCH.MARIA BIANCO

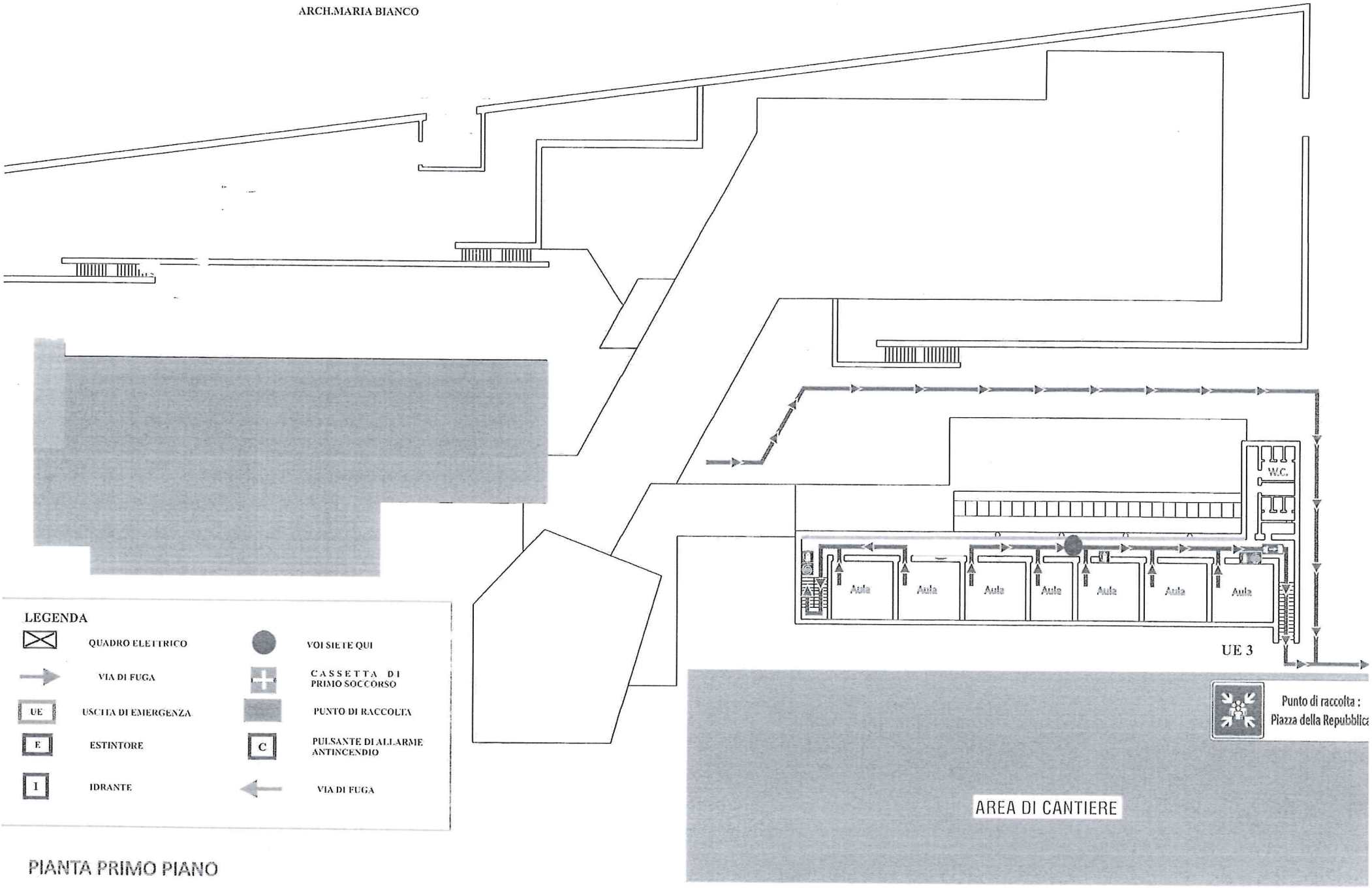

PIANTA PRIMO PIANO

SCUOLA SECONDARIA DI I GRADO "FAVONCELLI" CERIGNOLA (FG)

PIANO DI EMERGENZA ED EVACUAZIONE

R.S.P.P. ARCH.MARIA BIANCO

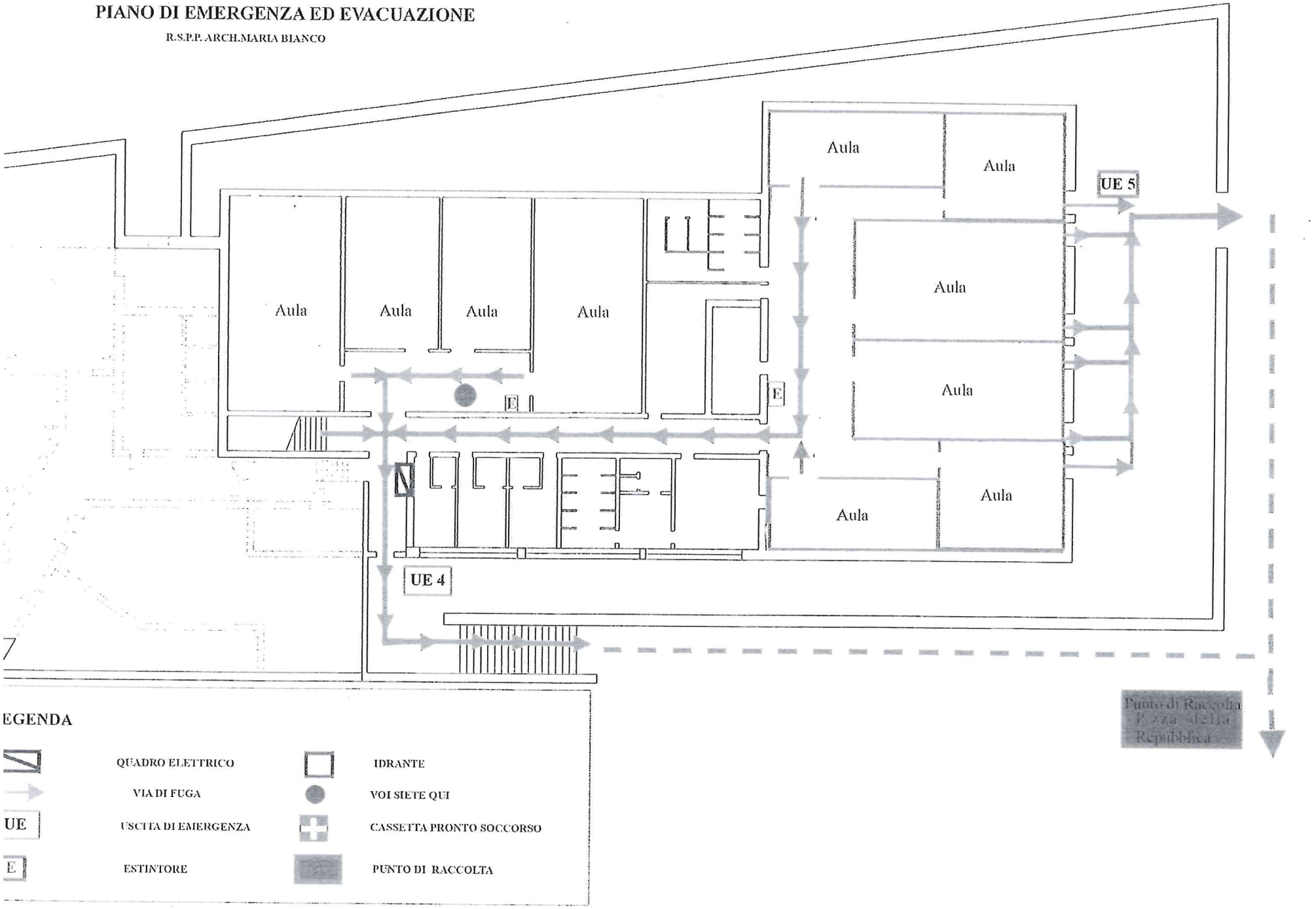

PIANTA PIANO SEMINTERRATO

SCUOLA SECONDARIA DI I GRADO "PAVONCELLI" CERIGNOLA (FG)

PIANO DI EMERGENZA ED EVACUAZIONE

R.S.P.P. ARCH.MARIA BIANCO

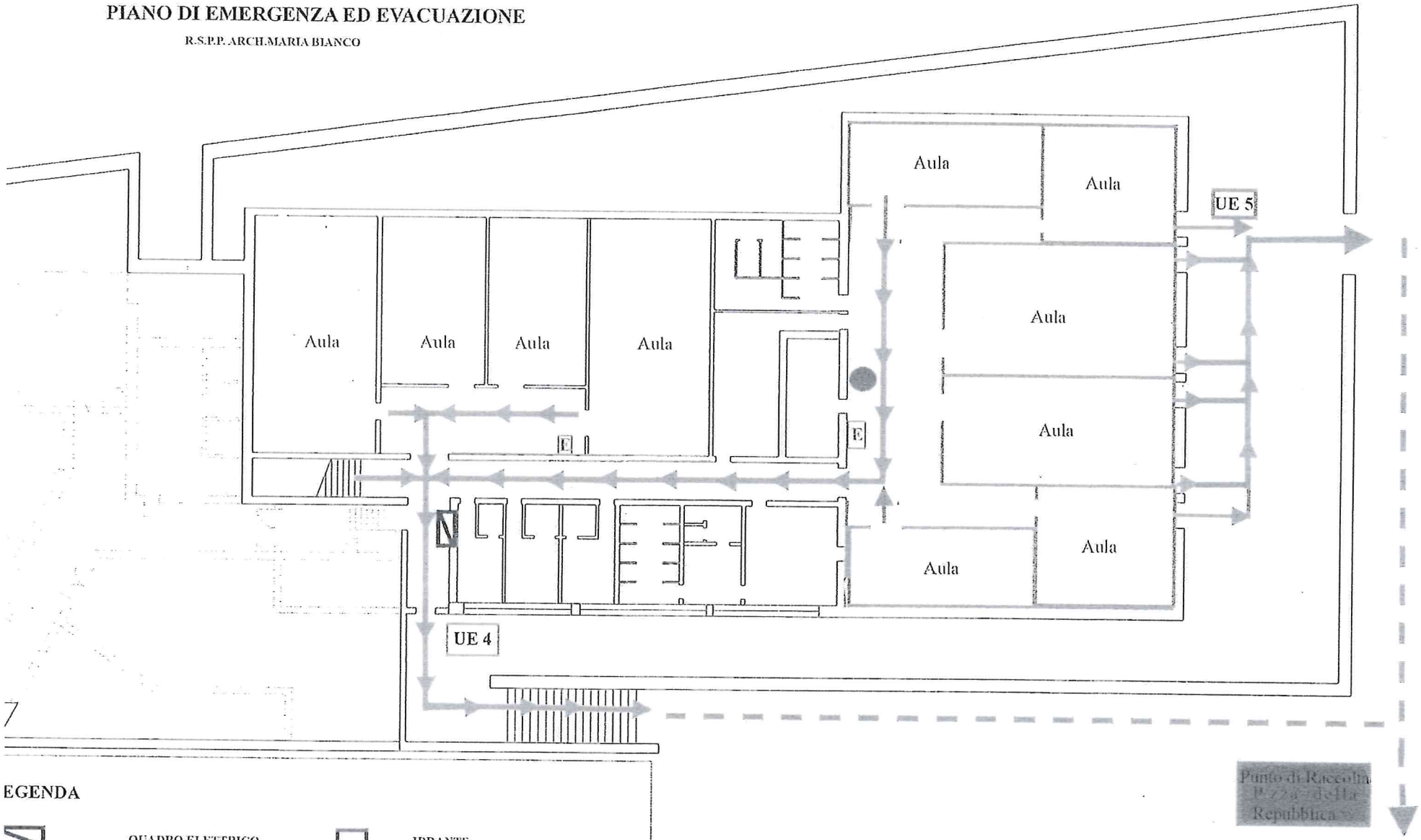

EGENDA

	QUADRO ELETTRICO		IDRANTE
	VIA DI FUGA		VOI SIETE QUI
UE	USCITA DI EMERGENZA		CASSETTA PRONTO SOCCORSO
E	ESTINTORE		PUNTO DI RACCOLTA

PIANTA PIANO SEMINTERRATO

SCUOLA SECONDARIA DI I GRADO "PAVONCELLI" CERIGNOLA (FG)

PIANO DI EMERGENZA ED EVACUAZIONE

R.S.P.P. ARCH.MARIA BIANCO

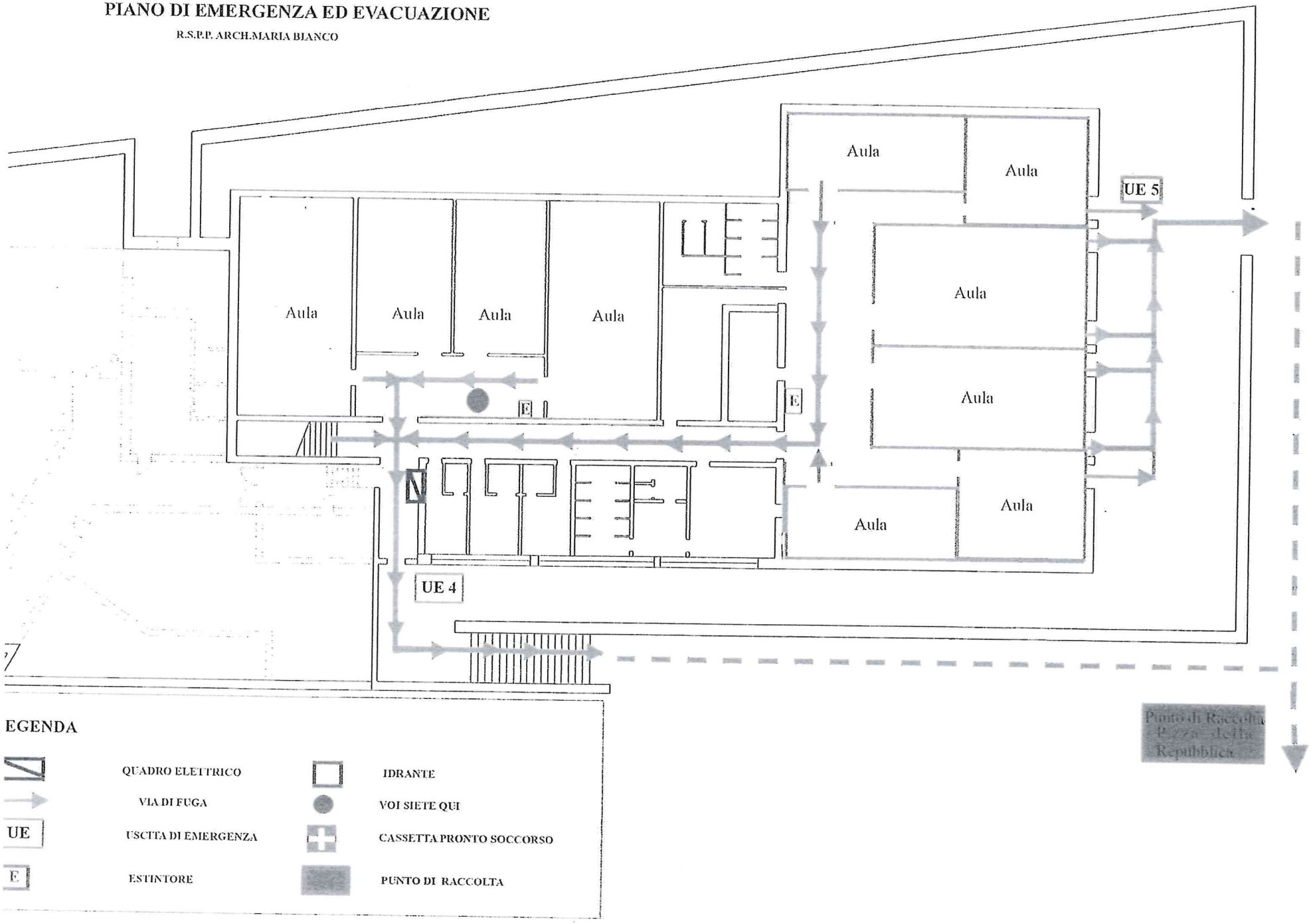

PIANTA PIANO SEMINTERRATO